



























Технические характеристики

№	Наименование	Размер, мм	Марка	Морозостойкость, цикл	Водопоглощение, %	Масса, кг/шт	Кол-во на поддоне, шт	Станд. норма загрузки а/м 20 тонн, шт
Формат 0,7 NF								
1	 Красный гладкий	125*120*65	М 150-175	100	8-9	ок. 0,7	600	11400
2	 Красный риф							
3	 «Баварская кладка»	250*85*65	М 150-175	100	8-9	ок. 1,7	600	11400
4	 «Баварская кладка» «кора дуба»							
5	 «Баварская кладка» «кора дуба» с песком	250*85*65	М 150-175	100	8-9	ок. 1,7	600	11400
6	 Коричневый гладкий							
7	 Коричневый риф							

Формат 1 NF

8		Красный гладкий	250*120*65	М 150-175	100	8-9	ок. 2,3	420/448/480	7560/8400/8640							
9		Красный риф														
10		Красный «кора дуба»														
11		Красный «ретро»														
12		Красный «волна»														
13		Бордо гладкий														
14		Светло- бордовый гладкий														
15		«Баварская кладка»														
16		«Баварская кладка» «кора дуба»														
17		«Баварская кладка» «кора дуба» с песком														
18		«Баварская кладка» «бордо»														
19		Красный гладкий								250*120*65	М 150-175	100	8-9	ок. 2,3	420/448/480	7560/8400/8640
20		Коричневый гладкий														

21		Коричневый риф							
22		Светло-коричневый гладкий							
Формат 1,4 NF									
23		Красный гладкий	250*120*88	М 150-175	100	8-9	ок.3,1	352	6336
24		Красный риф							
25		«Баварская кладка»							
26		Светло-коричневый гладкий							